

///ALUGARDE



GARDE-CORPS

Version 30-01-2026



... HISTORIQUE ...

DZ Aluminium est une entreprise familiale française située au coeur de l'Alsace. Spécialisée dans les profilés aluminium usinées et thermolaquées, elle a développé sa propre gamme de garde-corps que nous sommes fiers de vous présenter ici.

... VALEURS ...

Ecoute des besoins de nos clients, qualité des produits et réactivité sont des valeurs fondamentales chez DZ Aluminium. Notre gamme de garde-corps bénéficie ainsi d'investissements permanents pour améliorer ses produits.

... QUALITE ...

De haute qualité, les garde-corps permettent à chaque projet d'être unique et de se distinguer des autres produits du marché. Son esthétique et sa simplicité de mise en oeuvre en font un allié de choix dans la réussite des projets architecturaux les plus ambitieux.



... PRODUCTION ...

DZ Aluminium maîtrise l'ensemble de la chaîne de production du garde-corps grâce notamment à une chaîne de thermolaquage et un centre d'usinage intégrées. Néanmoins, un œil humain étant toujours plus efficace qu'une machine pour détecter les imperfections, nous mettons un point d'honneur à inclure dans le processus des contrôles qualité réguliers.

... EVOLUTION ...

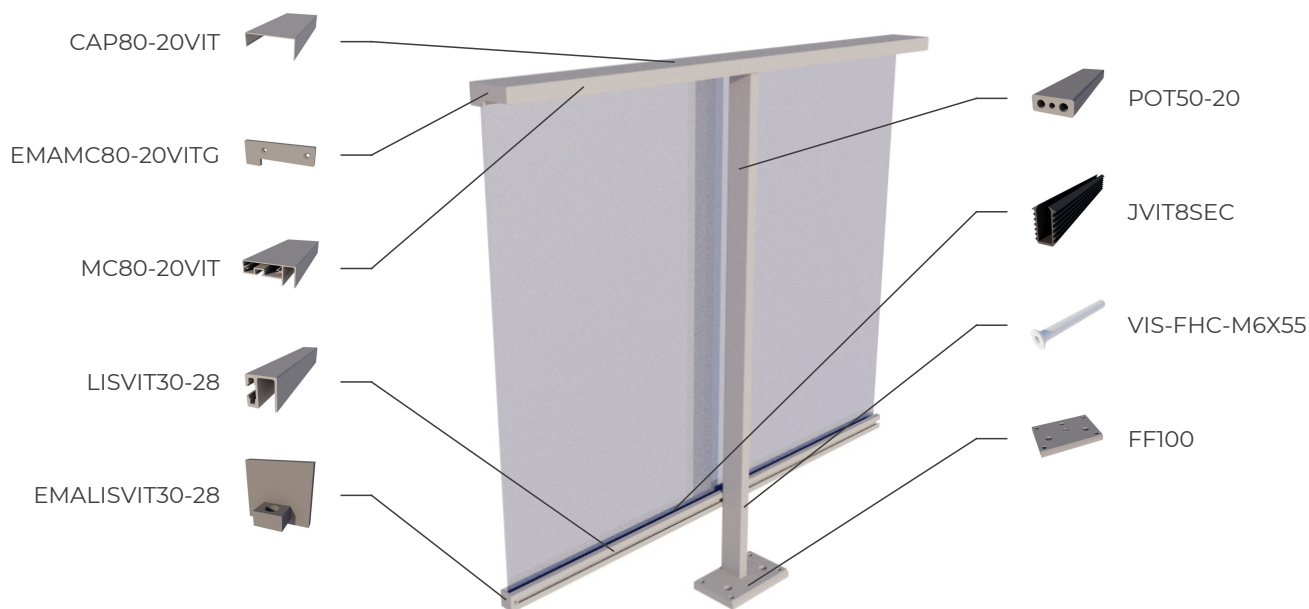
Le développement permanent des nouveaux produits se fait dans le strict respect des normes en vigueur qu'elles concernent la sécurité ou l'environnement.




GARDE-CORPS BUTANT SOUS MAIN-COURANTE

Finesse, Légèreté et transparence caractérisent ce modèle particulièrement apprécié des architectes. Sa conception minimaliste et son temps de pose en font un atout économique non négligeable.





POSE SUR DALLE



POSE SUR DALLE AVEC
PASSAGE DEVANT DALLE



POSE CONTRE DALLE




POSE CONTRE DALLE AVEC
PASSAGE DEVANT DALLE



Pour des raisons de sécurité une étude de dimensionnement est impérative pour le choix des chevilles et la distance entre poteaux.





POSE SUR DALLE



POSE SUR DALLE AVEC
PASSAGE DEVANT DALLE



POSE CONTRE DALLE

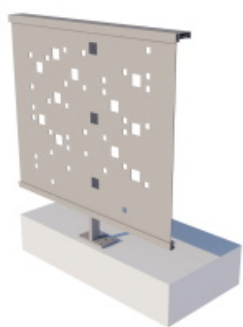
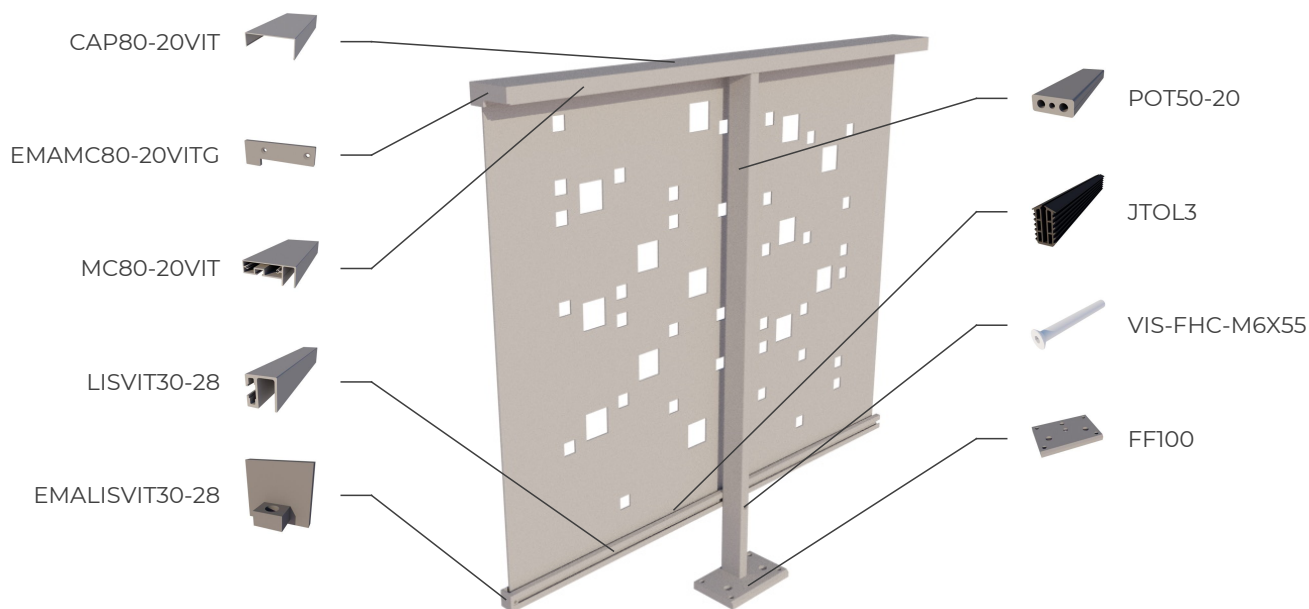


POSE CONTRE DALLE AVEC
PASSAGE DEVANT DALLE



Pour des raisons de sécurité une étude de dimensionnement est impérative pour le choix des chevilles et la distance entre poteaux.






POSE SUR DALLE



POSE SUR DALLE AVEC PASSAGE DEVANT DALLE



POSE CONTRE DALLE



POSE CONTRE DALLE AVEC PASSAGE DEVANT DALLE




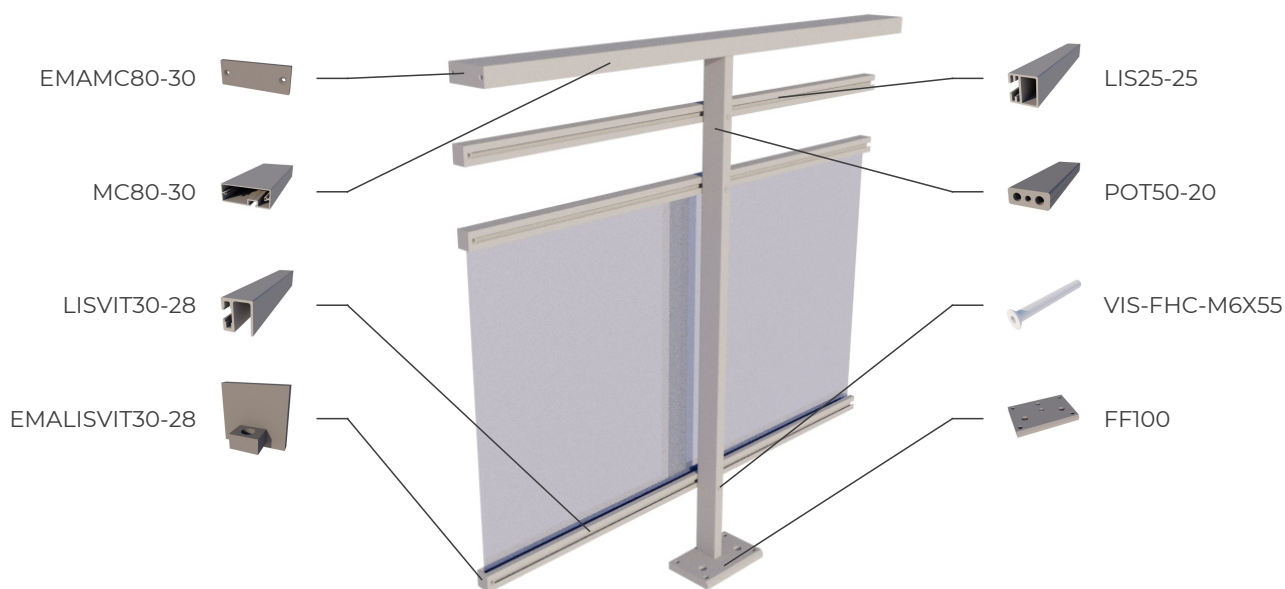
Pour des raisons de sécurité une étude de dimensionnement est impérative pour le choix des chevilles et la distance entre poteaux.



GARDE-CORPS AVEC VIDE SOUS MAIN-COURANTE

Finesse et légèreté caractérisent ce modèle de référence de la gamme. Il s'intègre parfaitement dans tous les projets pour lesquels critères architecturaux et technicité sont importants.





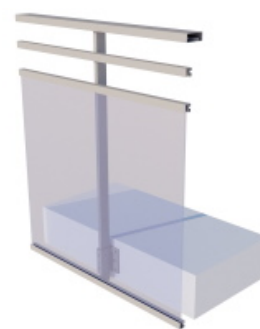
POSE SUR DALLE



POSE SUR DALLE AVEC
PASSAGE DEVANT DALLE



POSE CONTRE DALLE

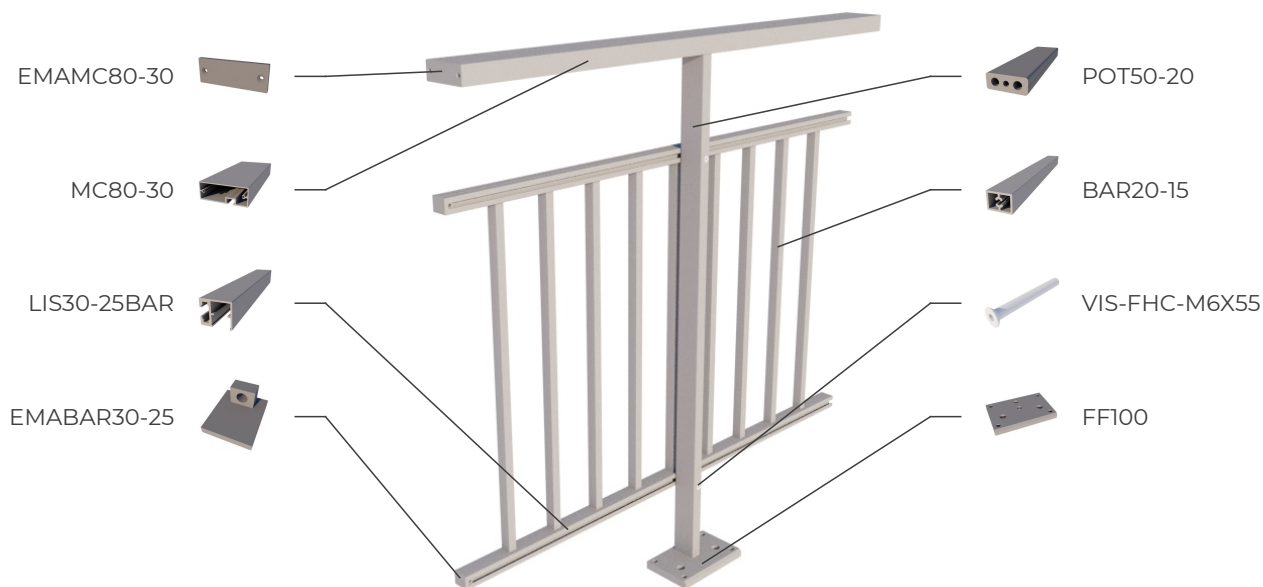


POSE CONTRE DALLE AVEC
PASSAGE DEVANT DALLE



Pour des raisons de sécurité une étude de dimensionnement est impérative pour le choix des chevilles et la distance entre poteaux.





POSE SUR DALLE



POSE SUR DALLE AVEC
PASSAGE DEVANT DALLE



POSE CONTRE DALLE

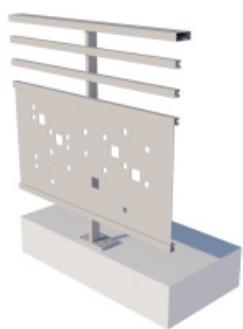
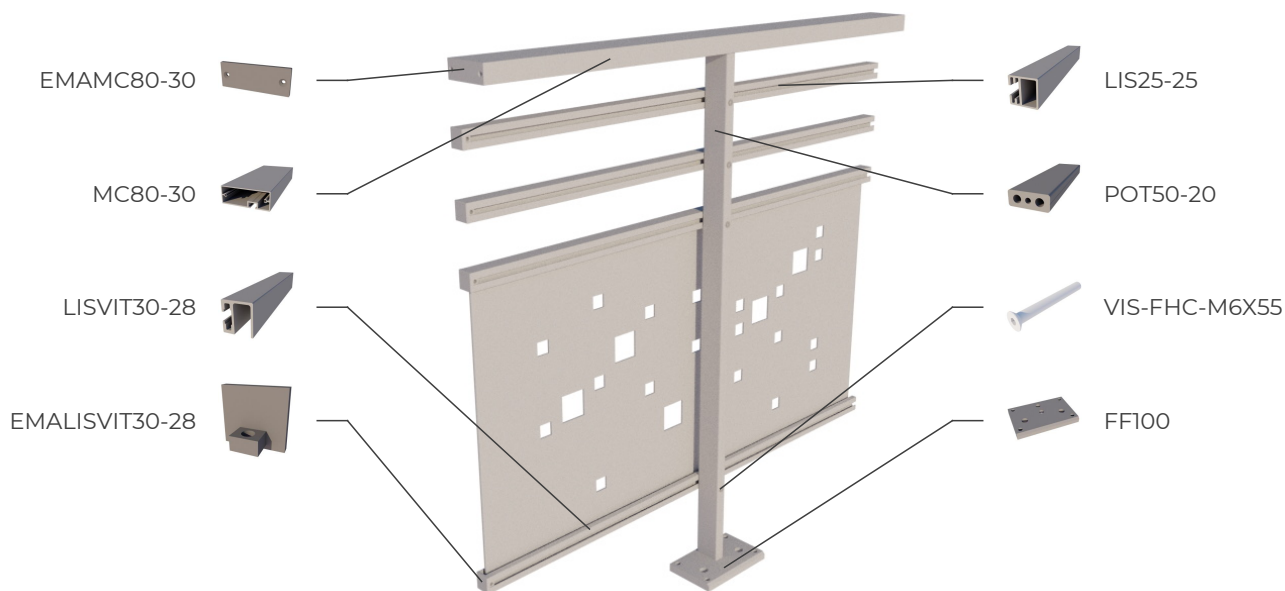


POSE CONTRE DALLE AVEC
PASSAGE DEVANT DALLE

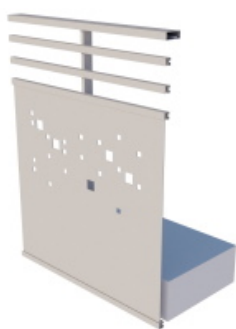


Pour des raisons de sécurité une étude de dimensionnement est impérative pour le choix des chevilles et la distance entre poteaux.

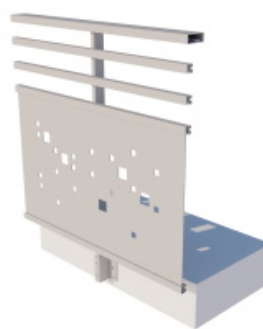




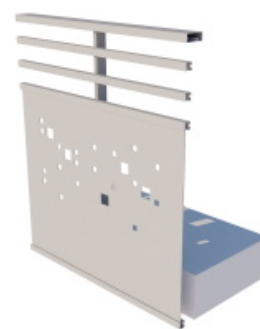
POSE SUR DALLE



POSE SUR DALLE AVEC
PASSAGE DEVANT DALLE



POSE CONTRE DALLE



POSE CONTRE DALLE AVEC
PASSAGE DEVANT DALLE




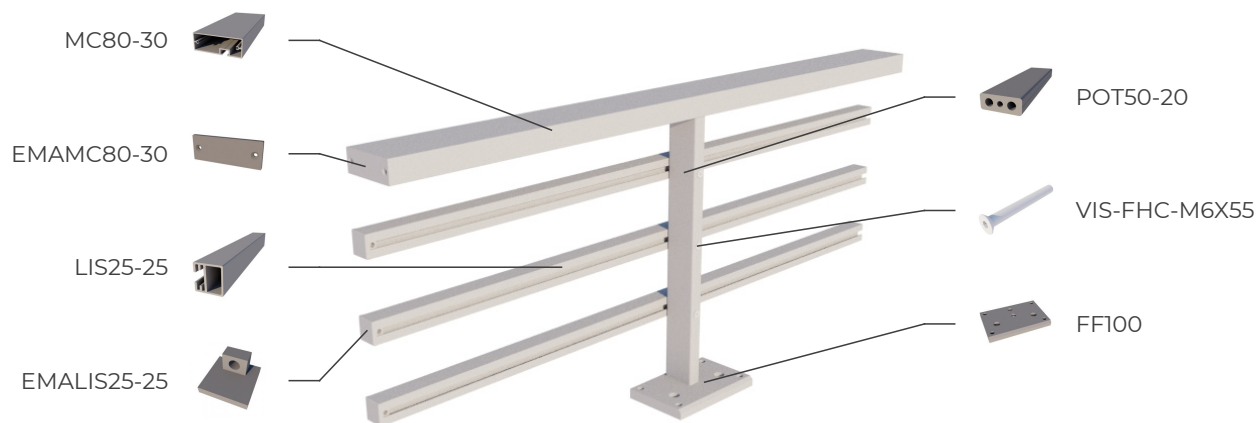
Pour des raisons de sécurité une étude de dimensionnement est impérative pour le choix des chevilles et la distance entre poteaux.




LISSES SUR MURET

Dans la suite de cette gamme, cette série rehausse les allèges et donne de la hauteur au projet. En continuité d'un garde-corps ou utilisé seul, il s'intègre de manière discrète et raffinée sur les façades.

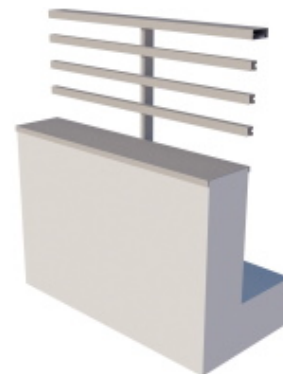




POSE SUR MURET



POSE CONTRE MURET AVEC
PASSAGE EXTÉRIEUR



POSE CONTRE MURET AVEC
PASSAGE INTÉRIEUR



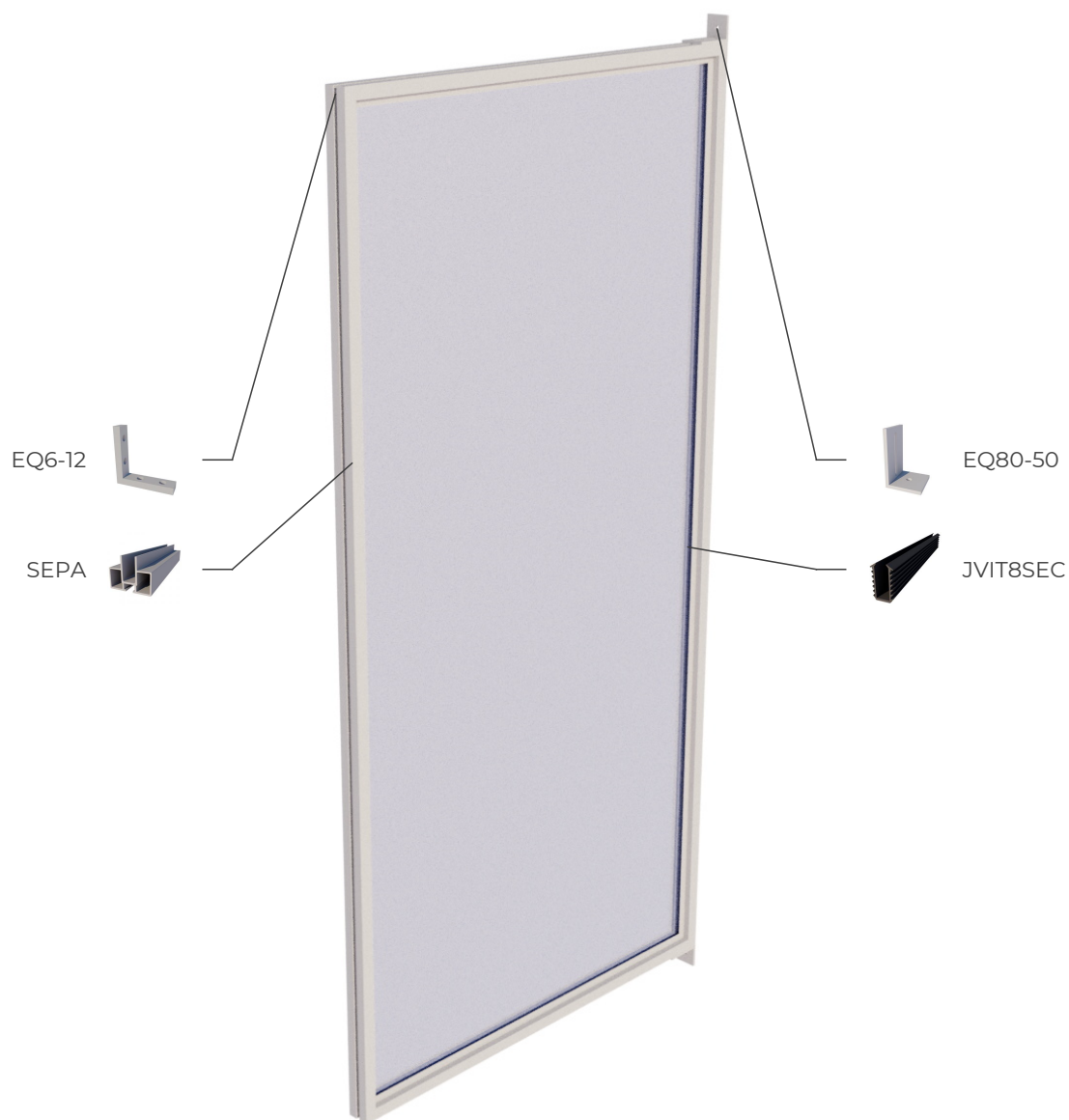
Pour des raisons de sécurité une étude de dimensionnement est impérative pour le choix des chevilles et la distance entre poteaux.



SÉPARATIFS DE BALCON

Dans un souci d'intimité, les séparatifs de balcons privatisent vos espaces. Associés avec différents types de remplissage ils permettent la liberté d'accès au balcon tout en conservant la lumière.












Pour des raisons de sécurité une étude de dimensionnement est impérative pour le choix des chevilles et la distance entre poteaux.











BIBLIOTHÈQUE

Cette bibliothèque regroupe l'ensemble des produits de l'entreprise pour la gamme garde-corps. Elle permet de lister les caractéristiques de toutes les pièces qui vous permettront de réaliser vos projets























	Références	Longueurs	Description
	MC58	6,00 m	Main courante ronde 58 mm
	MC54-30	6,00 m	Main courante rectangulaire 54 x 30 mm
	MC80-30	6,00 m	Main courante rectangulaire 80 x 30 mm
	MC80-20VIT	6,00 m	Main courante pour vitrages 80 x 20 mm
	CAP80-20VIT	6,00 m	Capot de main courante pour vitrages
	MC80-20BAR	3,25 m	Main courante pour barreaux 80 x 20 mm
	CAP80-20BAR	6,00 m	Capot de main courante pour barreaux













	Références	Longueurs	Description
	POT50-20	6,00 m	Poteau rectangulaire 50 x 20 mm
	SEPA	6,00 m	Profilé séparatif pour brise vue
	LIS25-25	6,00 m	Lisse 25 x 25 mm
	LISVIT30-28	6,00 m	Lisse pour vitrages 30 x 28 mm
	LISVIT30-28TOL	6,00 m	Lisse pour vitrages avec rainures tôles 30 x 28 mm
	LIS30-25BAR	3,25 m	Lisse pour barreaux 30 x 25 mm
	CAP30-25BAR	6,00 m	Capot de lisse pour barreaux
	BAR20-15	6,00 m	Barreau avec alvéovis 20 x 15 mm



	Références	Description
	EMALIS25-25	Embout aluminium pour LIS25-25
	EMALISVIT30-28	Embout aluminium pour LISVIT30-28
	EMABAR30-25	Embout aluminium pour LIS30-25BAR
	EMAMC58	Embout aluminium pour MC58
	EMAMC54-30	Embout aluminium pour MC54-30
	EMAMC80-30	Embout aluminium pour MC80-30
	EMAMC80-20VITD	Embout aluminium pour MC80-20VIT + CAPC80-20VIT
	EMAMC80-20VITG	Embout aluminium pour MC80-20VIT + CAPC80-20VIT
	EMAMC80-20BARD	Embout aluminium pour CAPC80-20BAR
	EMAMC80-20BARG	Embout aluminium pour CAPC80-20BAR

	Références	Description
	COUL12-6	Ecrou coulisseau 12 x 12 x 6 mm
	COUL80-6	Coulisseau 80 x 12 x 6 mm
	COUL120-6	Coulisseau 120 x 12 x 6 mm
	EQ6-12	Equerre d'assemblage 50 x 50 mm
	EQ6-12X	Equerre d'assemblage orientable 80 x 80 mm
	EQ90	Equerre coulisseau 60 x 60 mm
	EQ90X	Equerre coulisseau réglable 60 x 60 mm
	FLMC	Fixation latérale pour mains courantes
	FLLIS	Fixation latérale coulisseau pour lisses
	EQ80-50	Equerre d'assemblage 80 x 50 mm

	Références	Description
	MANCH110-20	Manchon pour tube rectangulaire 60 x 20 mm
	FA120	Platine de fixation nez de dalle
	FA120DEP	Platine de fixation nez de dalle avec déport 40 mm
	FF100	Platine de fixation sur dalle
	FF100P	Platine de fixation devant dalle
	T-PRO	T d'assemblage 80 x 12 mm profondeur 60 mm
	JTOL3	Joint PROTECH pour tôle 3mm
	JTOL4	Joint PROTECH pour tôle 4mm
	JVIT8SEC	Joint sec PROTECH pour vitrage 44/2
	JVIT10SEC	Joint sec PROTECH pour vitrage 55/2

DZ Aluminium

Adresse : 4 rue de l'industrie
67118 Geispolsheim

Nous contacter

Téléphone : +33 (0)3 88 30 68 85

Mail : contact@dzaluminium.fr

Site web : www.dz-aluminium.fr